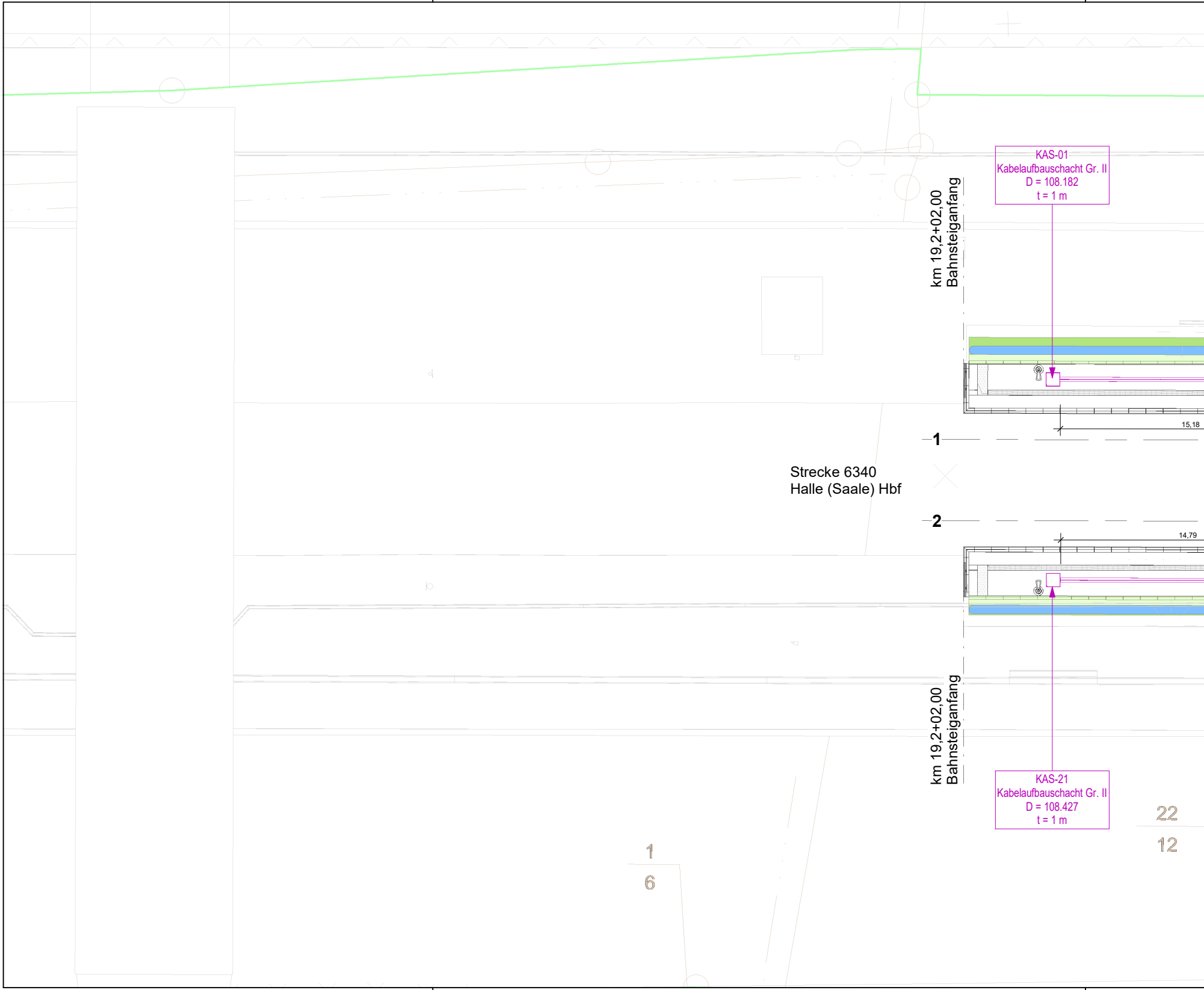
KAS-01
Kabelaufbauschacht Gr. II
D = 108.182
t = 1 m
km 19,2+02,00
Bahnsteiganfang
15,18
1
Strecke 6340
Halle (Saale) Hbf
2
14,79
km 19,2+02,00
Bahnsteiganfang
KAS-21
Kabelaufbauschacht Gr. II
D = 108.427
t = 1 m
22
12
1
6

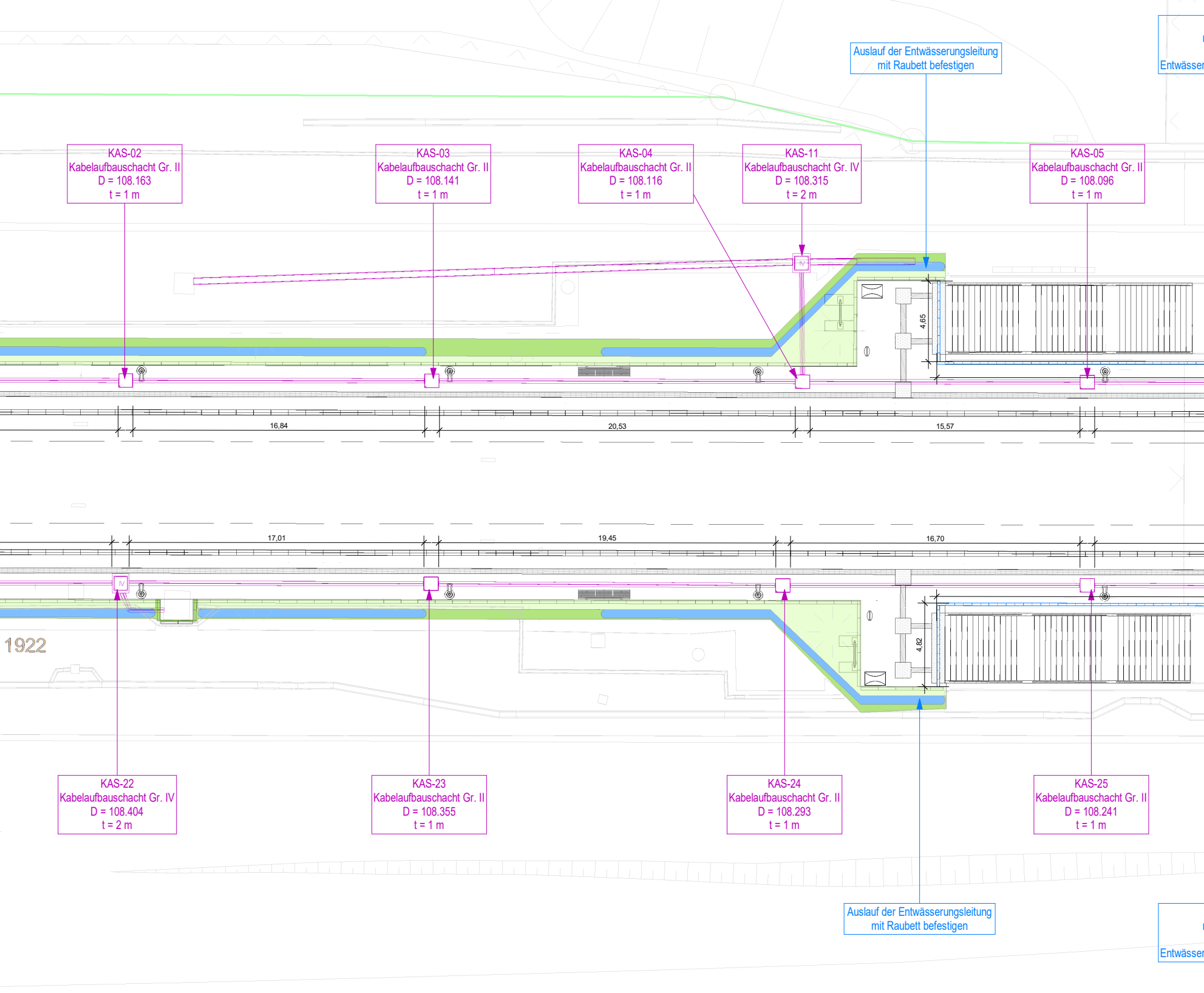
Auslauf der Entwässerungsleitung mit Raubett befestigen
Entwässer
KAS-02 Kabelaufbauschacht Gr. II D = 108.163 t = 1 m
KAS-03 Kabelaufbauschacht Gr. II D = 108.141 t = 1 m
KAS-04 Kabelaufbauschacht Gr. II D = 108.116 t = 1 m
KAS-11 Kabelaufbauschacht Gr. IV D = 108.315 t = 2 m
KAS-05 Kabelaufbauschacht Gr. II D = 108.096 t = 1 m
IV
4,65
16,84
20,53
15,57
17,01
19,45
16,70
IV
4,82
1922
KAS-22 Kabelaufbauschacht Gr. IV D = 108.404 t = 2 m
KAS-23 Kabelaufbauschacht Gr. II D = 108.355 t = 1 m
KAS-24 Kabelaufbauschacht Gr. II D = 108.293 t = 1 m
KAS-25 Kabelaufbauschacht Gr. II D = 108.241 t = 1 m
Auslauf der Entwässerungsleitung mit Raubett befestigen
Entwässer

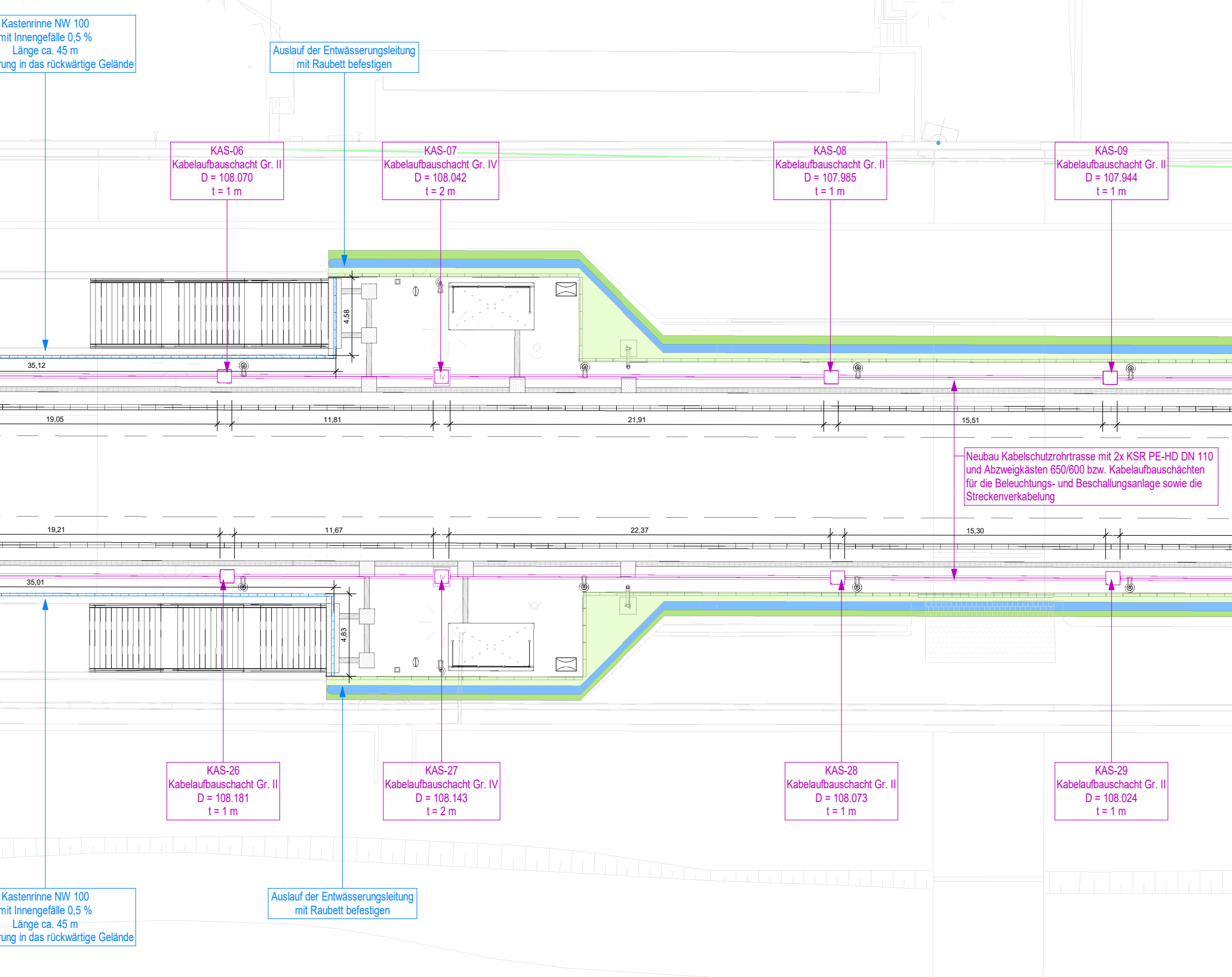
Kastenrinne NW 100
mit Innengefälle 0,5 %
Länge ca. 45 m
rung in das rückwärtige Gelände
Auslauf der Entwässerungsleitung
mit Raubett befestigen
KAS-06
Kabelaufbauschacht Gr. II
D = 108.070
t = 1 m
KAS-07
Kabelaufbauschacht Gr. IV
D = 108.042
t = 2 m
KAS-08
Kabelaufbauschacht Gr. II
D = 107.985
t = 1 m
KAS-09
Kabelaufbauschacht Gr. II
D = 107.944
t = 1 m
4,58
35,12
IV
19,05
11,81
21,91
15,51
Neubau Kabelschutzrohrtrasse mit 2x KSR PE-HD DN 110
und Abzweigkästen 650/600 bzw. Kabelaufbauschächten
für die Beleuchtungs- und Beschallungsanlage sowie die
Streckenverkabelung
19,21
11,67
22,37
15,30
35,01
IV
4,83
KAS-26
Kabelaufbauschacht Gr. II
D = 108.181
t = 1 m
KAS-27
Kabelaufbauschacht Gr. IV
D = 108.143
t = 2 m
KAS-28
Kabelaufbauschacht Gr. II
D = 108.073
t = 1 m
KAS-29
Kabelaufbauschacht Gr. II
D = 108.024
t = 1 m
Kastenrinne NW 100
mit Innengefälle 0,5 %
Länge ca. 45 m
rung in das rückwärtige Gelände
Auslauf der Entwässerungsleitung
mit Raubett befestigen

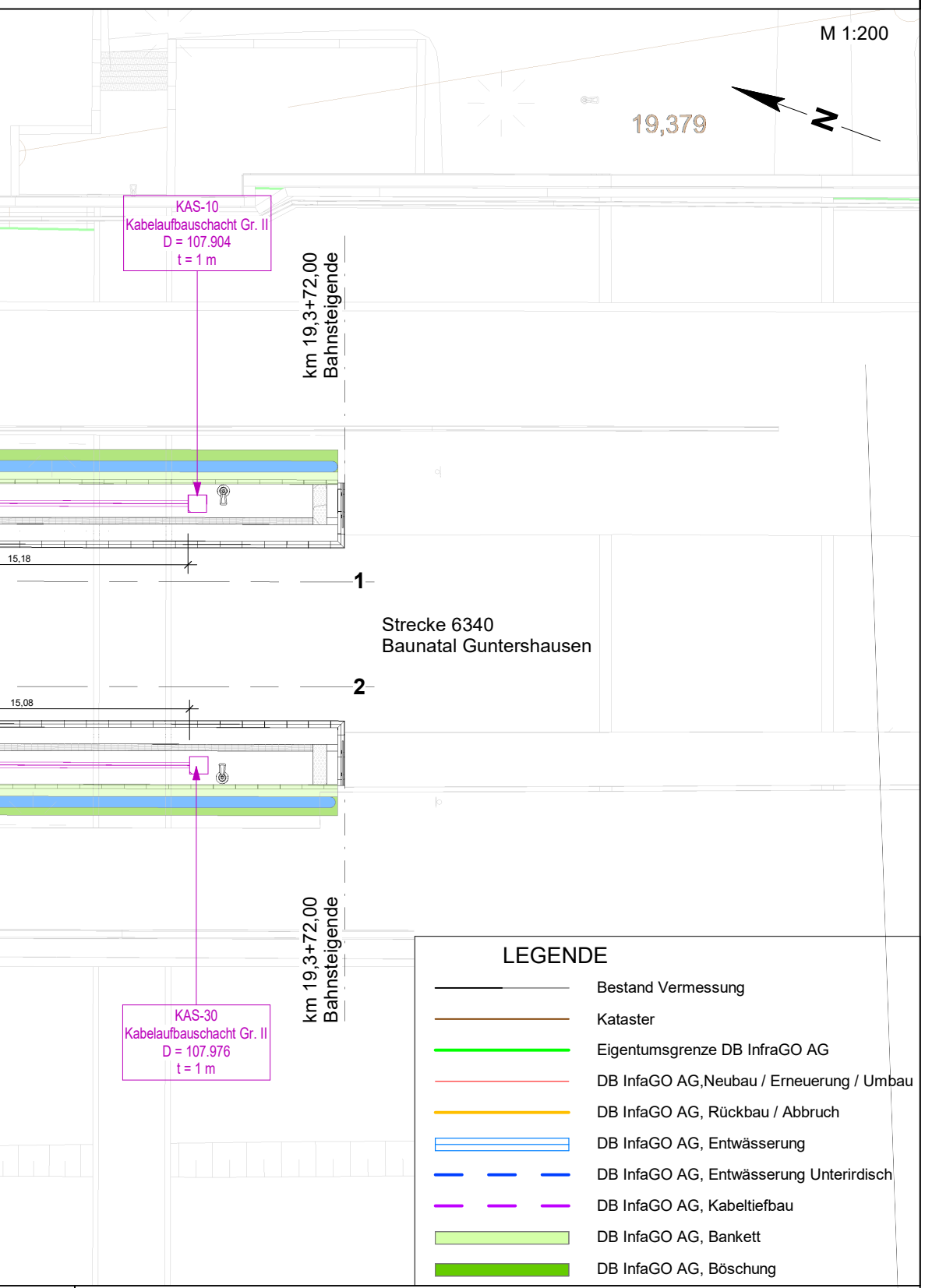
M 1:200
N
19,379
KAS-10
Kabelaufbauschacht Gr. II
D = 107.904
t = 1 m
km 19,3+72,00
Bahnsteigende
15,18
1
Strecke 6340
Baunatal Guntershausen
2
15,08
km 19,3+72,00
Bahnsteigende
KAS-30
Kabelaufbauschacht Gr. II
D = 107.976
t = 1 m

## LEGENDE

| | |
|---|---|
| ― | Bestand Vermessung |
| ― | Kataster |
| ― | Eigentumsgrenze DB InfraGO AG |
| ― | DB InfaGO AG,Neubau / Erneuerung / Umbau |
| ― | DB InfaGO AG, Rückbau / Abbruch |
| ═ | DB InfaGO AG, Entwässerung |
| — — — | DB InfaGO AG, Entwässerung Unterirdisch |
| — — — | DB InfaGO AG, Kabeltiefbau |
| ▭ | DB InfaGO AG, Bankett |
| ▬ | DB InfaGO AG, Böschung |

Bauherr

DB InfraGO AG
Bahnhofsmanagment Halle (Saale)
Hans-Dietrich-Genscher-Platz 1, 06112
Halle (Saale)

Bauherrenvertretung / Projektleitung

DB InfraGO AG, Verkehrsstationen 1
Bahnhofsmanagments Halle und
Magdeburg
Löhrstr. 2, 04105 Leipzig

DB InfraGO

Bautechnischer Prüfer gemäß VV BAU
bzw. Planprüfer gemäß VV BAU STE

Eisenbahn-Bundesamt (EBA)

Projekt

# DB InfraGO AG
# Leuna Süd - Erneuerung Bahnsteig

Projekt-Nr. G.011210752

Übersicht

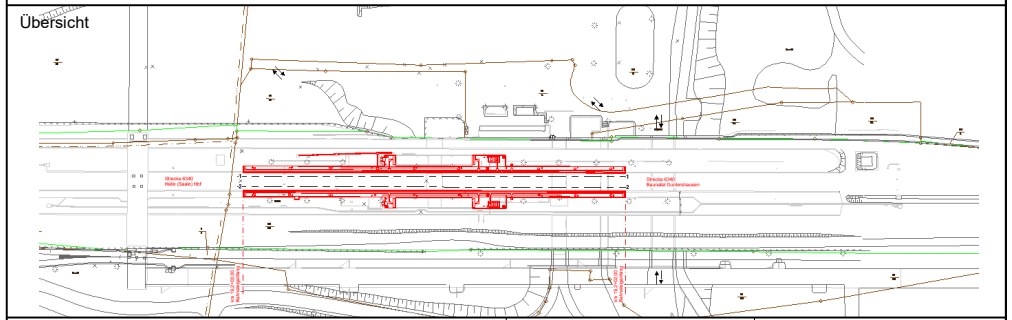

| | | |
|---|---|---|
| Planungsphase: Ausführungsplanung | Strecke: Halle (Saale) Hbf - Guntershausen | Maßstab: 1:200 |
| Planbezeichnung/ Planinhalt: Lageplan Kabeltiefbau und Entwässerung | Strecken-Nr.: 6340 | Bahnhofs-Nr.: 3682 |
| Planart/ SAP PM-Equipmentnr.: Lageplan | Stations-km: 19,3 | Koordinatensystem: DB_REF2016 |
| Plannummer: 2.5 | | Höhensystem: z.B. DBRef2016 |

Planersteller

SCHÖNHOFEN
INGENIEURE
beraten
planen
ausführen

Ingenieurbüro Schönhofen GmbH
Magdeburger Str. 23
06112 Halle (Saale)
Telefon (0345) 5822881- 0
Telefax (0345) 5822881-18
E-Mail office@si-halle.de

Schedukat — 22.08.2025 —
Name (Druckschrift) Datum Unterschrift

Bauvorlageberechtigter (BVB) gemäß VV BAU / VV BAU-STE:
Freigabe der Ausführungsunterlagen gemäß Freigabeschreiben
vom ________ Freigabe-Nr. ____________

Name (Druckschrift) Datum Unterschrift

Projektverantwortlicher als Vertreter der
Eisenbahnen des Bundes (EdB)

DB InfraGO

Name (Druckschrift) Datum Unterschrift

Planersteller (Gleichstellung)
Plan gleichgestellt mit der Freigabe-Nr. ____________
des Bauvorlageberechtigten vom ____________

Name (Druckschrift) Datum Unterschrift

Die Übereinstimmung mit der Bauausführung wird bestätigt

Auftragnehmer Bau:

Name (Druckschrift) Datum Unterschrift

Bauüberwacher Bahn (BÜB) gemäß VV BAU/VV BAU-STE

Name (Druckschrift) Datum Unterschrift

Die Übernahme der handrevidierten Eintragungen in die CAD-Grundlage wird bestätigt
Auftragnehmer Bau:

Name (Druckschrift) Datum Unterschrift

Bearbeitung CAD

| | Datum | Name(Druckschrift) |
|---|---|---|
| gez. | 08/25 | Schedukat |
| gepr. | 08/25 | Nier |

Gültig nur für Ausschreibung